

夏休み 家庭学習×タブレット



夏休みにはタブレットを学習の道具としてお家に持ち帰ります。
お家の人とルールを確認して、大切に使いましょう。

調べもの

自由研究などの
資料集め

記録・観察・日誌

写真や動画を入れた
日記や観察記録

学んでE-net!

学んでE-net!
学 Vivaドリルやドリル教材

新聞・レポート

発表ノート、ワードやパ
ワーポイントでレポート

見直し・振り返り

REC

本読みや演奏、ダンス
や運動を動画で撮影

リスニング
とスピーチ

英語の動画をみてリス
ニング、スピーチを録画


夏休みには、タブレットを学習活動の道具として、ご家庭に持ち帰ります。お子さんと一緒にお家でのルール(使う場所・時間など)を確認し、「安心・安全・快適」に活用していきましょう。

持ち帰って使用する際、ご家庭のインターネット接続回線使用や充電にご協力ください。また、故意による破損や紛失があった場合は、修理費などをご家庭に負担していただく場合があります(トラブルが発生した場合、タブレットに残っている記録を参照させていただく場合があります)。詳しくは「タブレット学習を始める前に」「四日市市立小中学校における学習者用タブレット端末等の使用及び管理に関する要綱」等をご覧ください。

たんまつ そうさ へんこう
タブレット端末操作ガイドブック P.25③の変更

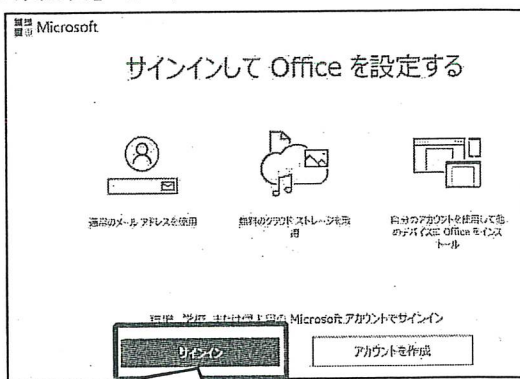

かてい せつぞく
家庭でのインターネット接続について

みぎ がめん で
 ③ 右の画面が出たら、
 おと
 ✕を押して閉じる。

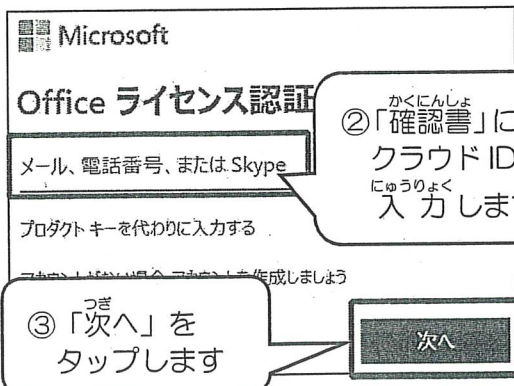


つか もと
Microsoft Office (Word など) を使うときにサインインが求められたら

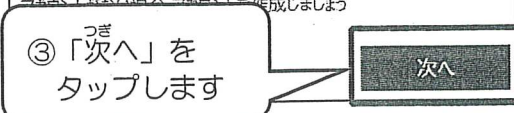
がくしゅうしゃよう たんまつ りよう かくにんしょ
 ※「学習者用タブレット端末の利用についての確認書」をご用意ください。



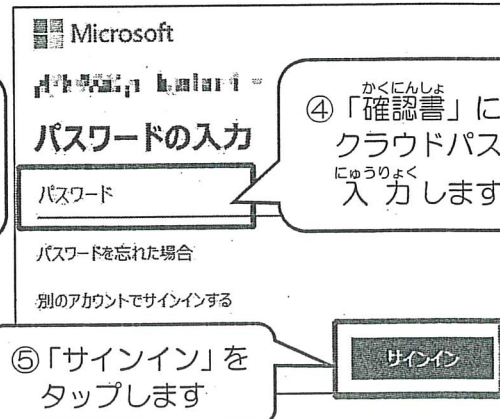
がめん
 ①この画面が出たら「サインイン」をタップします



かくにんしょ
 ②「確認書」にある
 クラウドIDを
 にゅうりよく
 入力します



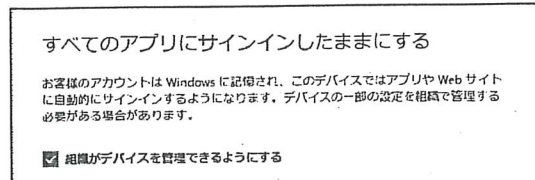
つぎ
 ③「次へ」を
 タップします



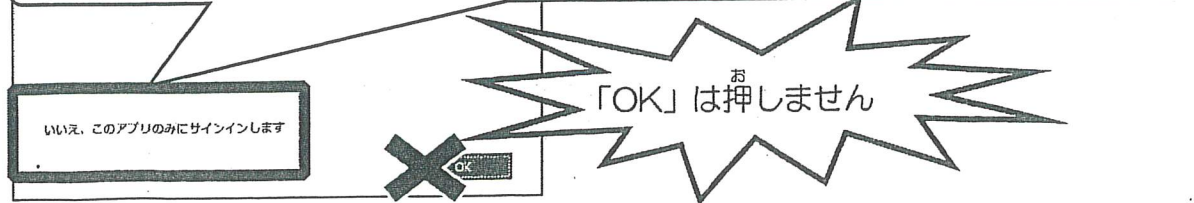
かくにんしょ
 ④「確認書」にある
 クラウドパスワードを
 にゅうりよく
 入力します



⑤「サインイン」を
 タップします



⑥「いいえ、このアプリのみにサインインします」をタップすれば使えるようになります



お
 「OK」は押しません