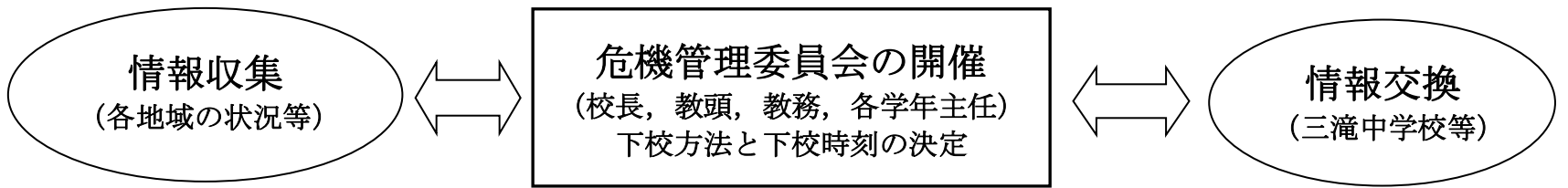


# 緊急下校の対応

令和6年度版

四日市市立川島小学校



### 学校待機

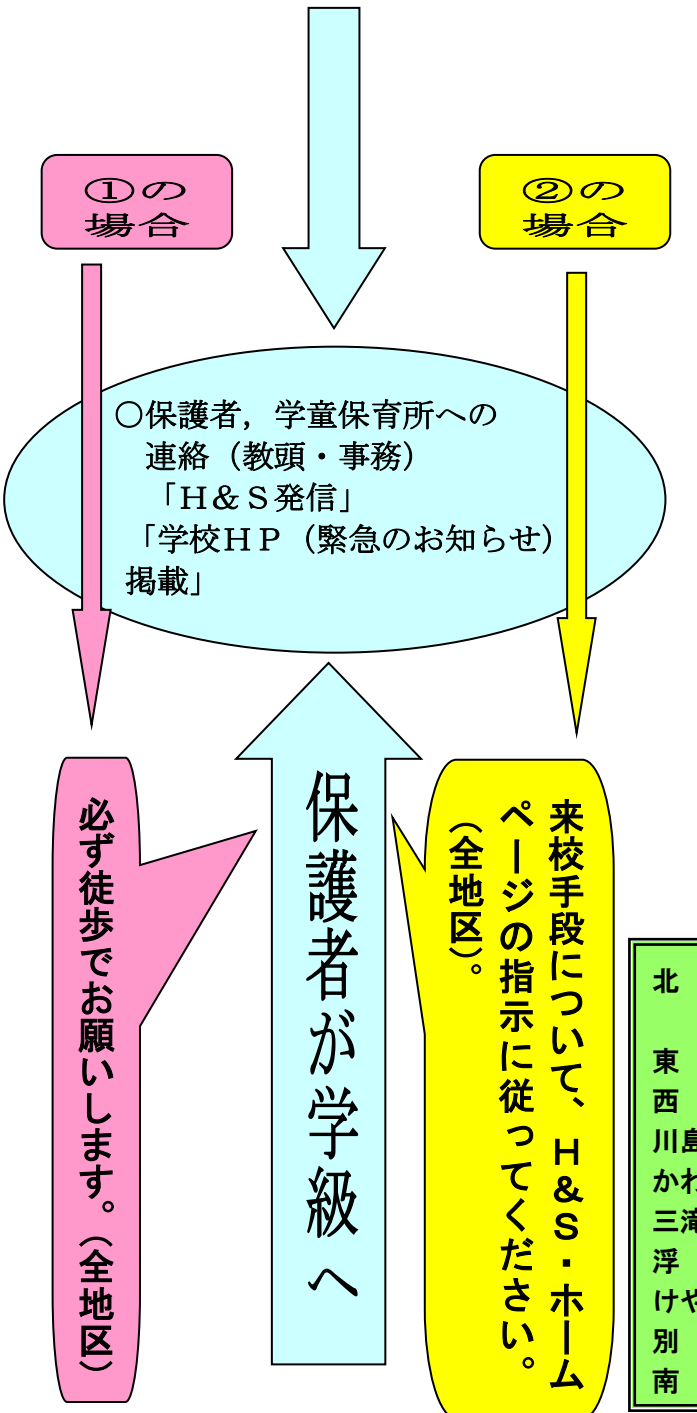
① 大地震が発生した時  
② 特別警報発令や天候最不良などで、緊急集団下校が危険と判断した時

◎ 児童を各教室に待機させ、保護者に引き渡します。

### 緊急集団下校

① 暴風警報・暴風雪・大雪警報が発令された時  
② 不審者情報や天候不良などにより、緊急集団下校が適切だと判断した時

◎ 地区担当が引率し、集団下校をさせます。

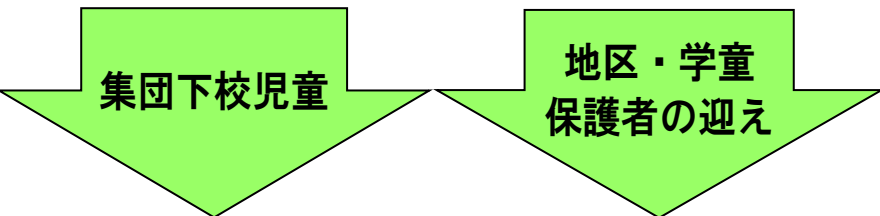


・通学路の安全確認 ・出入り授業中止  
・欠席者、体調不良児童名簿作成

### 職員打ち合わせ

・下校方法 ・下校時刻 ・役割分担 ・危険箇所共通理解

○保護者・学童保育所への連絡（教頭・事務）  
「H&S（ホーム&スクール）発信」  
「学校HP（緊急のお知らせ）掲載」  
○児童の指導と下校方法確認（各担任）  
・地区からの迎え（狭間、開拓、乱飛）  
・学童からの迎え  
・保護者の迎え（必要に応じてあおぞら1・2・3）  
・その他の児童は原則として集団下校で家庭へ



北 部（丹羽さん宅前, 水谷理容前駐車場, 学校西坂の下）  
東 部（丸彦, 公園, 白山公園, 玄若橋）  
西 部（ソフトバンク交差点）  
川島新町（市民センター）  
かわしま園（2号公園, 3号公園）  
三滝台（大和の坂頂上）  
浮 橋（浮橋入口） 小 生（小生集会所）  
けやき台（けやき台入口階段）  
別 山（みちくさ階段あたり）  
南 部（稲垣建設作業所前, 鹿化地藏前）

狭 間 } 体育館  
開 拓 } (車で来校)  
乱 飛 }  
あおぞら学級（必要に応じて）  
→あおぞら教室  
(きょうだいも)  
学 童 → 体育館

担当教員が、上記の場所に向かって引率します。地区委員さんや学校に来ていただける保護者の方は、学校へ徒歩で向かってください。担当教員とともに集合場所まで引率していただきます。子どもたちの安全のために、ご協力よろしくお願いします。

\* 登校後に、台風等の警報の発令が予想される場合、児童の下校について事情のある方は、連絡帳で担任までお知らせください。  
\* 緊急集団下校（右側の流れ）の際に、帰宅しても保護者がいない児童については、保護者の出迎えがあるまで学校待機させます。