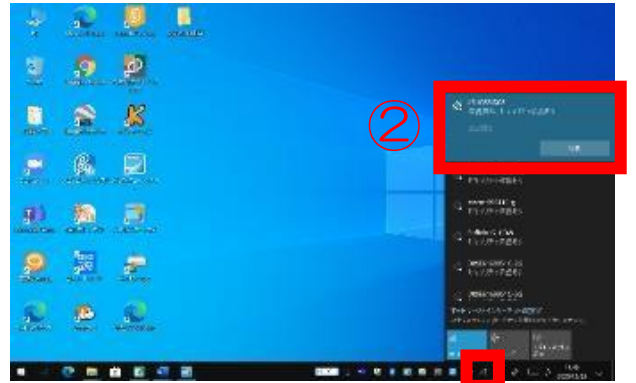


☆家庭の無線LANにつなげる

① タスクバーにある



【無線LAN】のマークをタップする。



② 家庭のアクセスポイント

(ルーター)を選んで、【接続】をタップする。

- ・アクセスポイント名がわからない場合は家の人に確認するか、アクセスポイント機器のラベルを見てください。

①   どちらかのマークが出ているのでタップする

③ セキュリティキーを入力して、【次へ】をタップする。

- ・セキュリティキーはアクセスポイント機器のラベルに書いてあることが多いです。
大文字・小文字や半角・全角を間違えないようにしてください。

