



なつしら!

図書館で調べるコツ

なつしら 1: なにを知りたいか、調べたいか、よく考える

★できるだけくわしく、これ! という
テーマを考えるのがポイント!

エネルギーの
ことを調べようか



地球温暖化とか

下水道

大雨や災害

マイクロプラスチック
も気になるなあ

なつしら 2 : ^{さいしょ}最初は、^{じしょ}辞書や^{じてん}事典や^{ずかん}図鑑をみる

★国語辞典や百科事典、いろんな図鑑をたくさんみよう。

本の最初の「目次(もくじ)」、さいごの「索引(さくいん)」で、気になることばを探そう。

図書館のけんさく用パソコンでいきなり調べると、いらぬものがたくさん出てきたり、
ぎゃくに、ぜんぜん見つからない! ?となることもあるので、まずは辞典や図鑑から!


なつしら 3: ひとつの場所だけでなく、あちこちさがす

★「知りたいのはこんなこと!」ときまったら、図書館の中をさがしてみよう。

図書館の本は、0~9の数字を使った、「分類記号(ぶんるいきごう)」という番号が
背(せ)についていて、同じ数字は同じジャンルの本なんだよ。テーマについて、
イメージをふくらませよう。

たとえば、「天気」についてなら、
「45」という場所にコーナーが
あるよ


おとなの本を見てもいいね



450

ここが「背」

分類記号。
最初の2けた
から見てね



そのほかに、おなじ「45」の「地球」
「災害」や、「51」の「環境(かんきょう)」の
場所とか、「36」の「防災(ぼうさい)」も
チェック!

なつしら 4 : あつめた本を、ぜんぶみる

★本が集まったら、中をチェック。パラパラとめくりながら、ここだ! と思ったところを、
しっかり読んでいこう。本が出た年もチェック。古い本は、今とちがっているところがあったり
するから、調べるときはよく考えて!

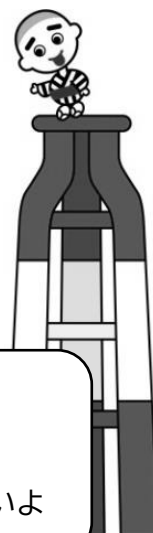
なつしら 5 : 図書館じゃないところで、調べよう



★博物館、環境未来館、くるべ古代歴史館、ばんこの里会館のような施設や、住んでいる地区にある市民センター、郷土資料館をたずねたり、現場に行ってみよう。本物やパンフレットなど、図書館にないものがあったり、くわしい人がいたりするよ。

なつしら 6 : 図書館で、四日市のことを調べるには

★ばんこ焼だったり、四日市公害だったり、東海道だったり、四日市市のことを調べるときは、図書館の2階にある、「地域資料室(ちいきりょうしつ)」に行ってみよう。四日市や三重県についての本がいろいろあるよ。そして、地域資料室の係の人に、「〇〇について調べにきました」と言ってね。「こども広報」の特集も、かんたんでわかりやすいから、四日市市のホームページから見てみてね。



地域の調べかたがわかるプリントがあるから、なにを調べるか、しっかり考えてからきてね。
図書館ホームページでもみれるよ。



むずかしい本が多いから、おうちの人と
いっしょに行くといいよ

なつしら 7 : まとめかたは、くふうして！

★絵や写真にコメントをつけていく、棒グラフや円グラフにしてみる、地図にしてみる、などの表現のくふうや、小道具を使う、さわられるようにしてみる、目立つタイトルをつける、文字や色を使い分ける、などの、演出のくふうも考えてみよう。

調べる、まとめるときの注意

- 1、本やインターネット、人のものの画像や文を、丸うつししない。
- 2、本やインターネットの画像や文を少し借りるときは、それを変えないで使い、自分のもののように使わない。
- 3、本やインターネットの画像や文を少し借りるときは、『参考』として、どこから借りたかを、まとめのさいごにかならず書く。本であれば、『題名』『作者』『出版社』。インターネットであれば、『サイト名』『web ページのタイトル』『著者名』『URL』。
(※いいかげんなサイトもあるから、参考にするときはよく考えて！)
- 4、図書館や書店の中で、スマホやタブレットなどで本の写真をとらない。
- 5、図書館や書店、お店やの施設の様子を写真にとりたいときは、かならず先にお店や施設の人にきいて、その決まりを守る。
- 6、お店や施設の人に話をききたいときは、先にならず電話をして、いつ行くか約束をしてから行く。