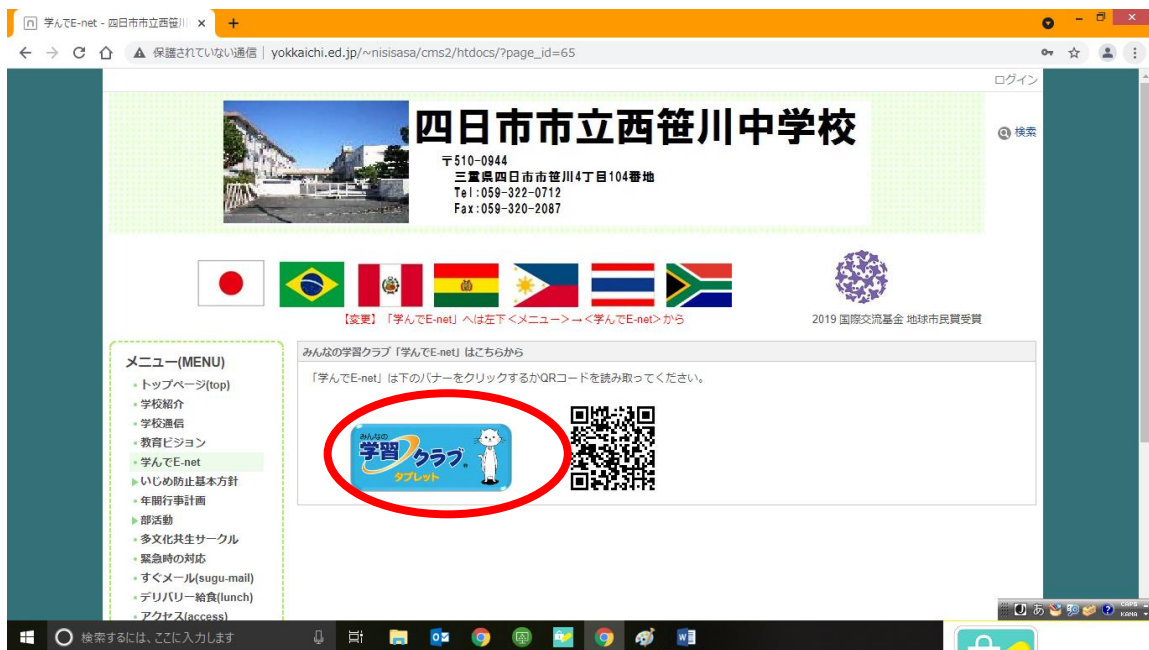


4 ^{まな} ^{つか} ^{かた} 学んで E-net の使い方かた

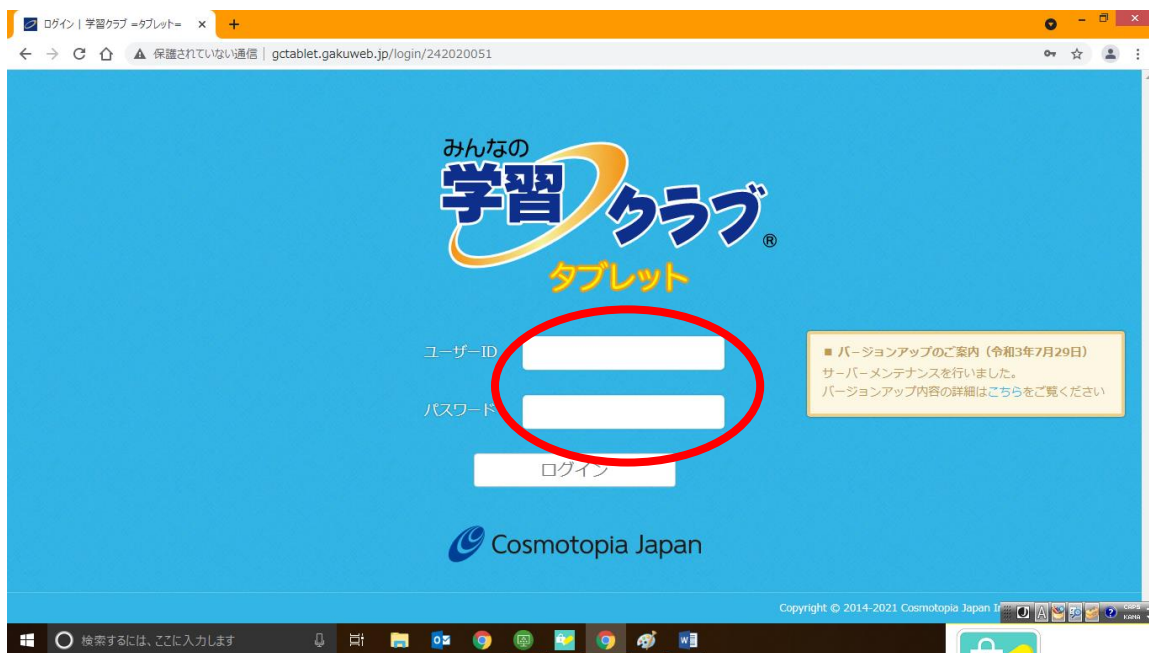
① ^{がっこう} ^{ひだりがわ} 学校HPの左側にあるメニューから、【^{まな}学んで E-net】をクリック



② 【^{がくしゅう}みんなの学習クラブ】をクリック

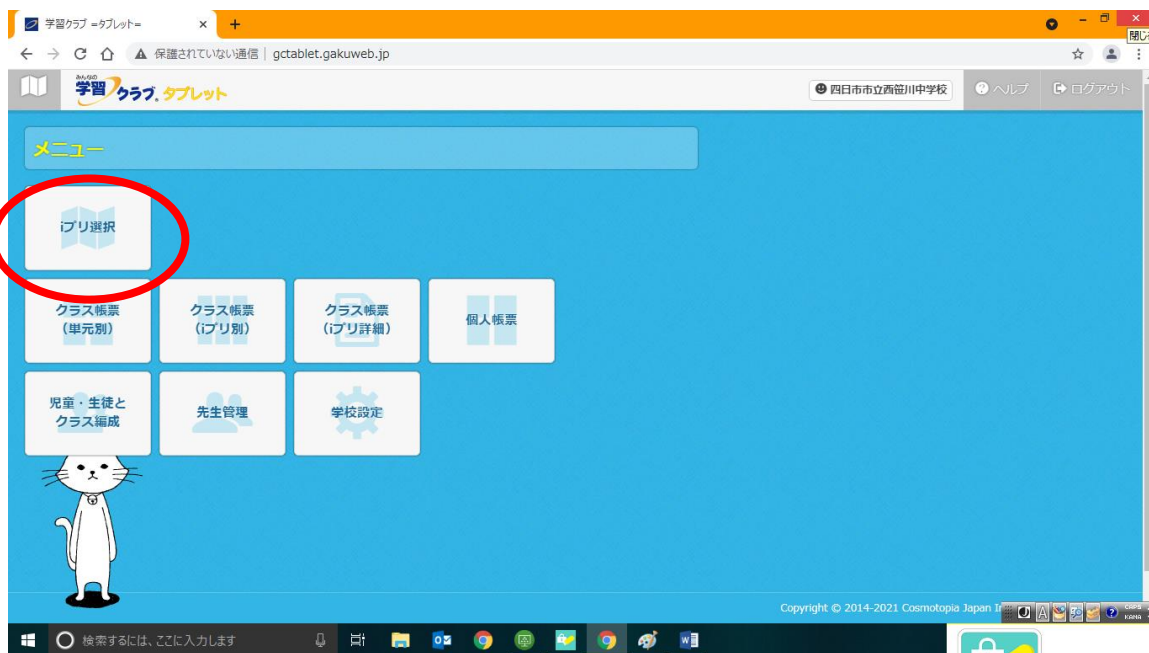


- ③ 【ユーザーID】と【パスワード】を^{にゅうりょく}入力→^{くぱ}全員に配ってあります。



* 【ユーザーID】、【パスワード】がわからない人は学校に電話をかけて聞く。

- ④ 【i^{せんたく}プリ^{かだい}選^{さが}取^と】をクリック、課題にあるプリントを探して、取り組みましょう。



9月2日(木曜日) ZOOM接続テスト

じかん 時間	ないよう 内容	れんらく 連絡
8:45 ~ 9:35	ZOOMテスト	QRコードを使ってZOOMに参加してください。 QRコードとその使い方は、【ZOOM QRコード】というプリントが水曜日に配られる封筒に入っています。それを見てください。