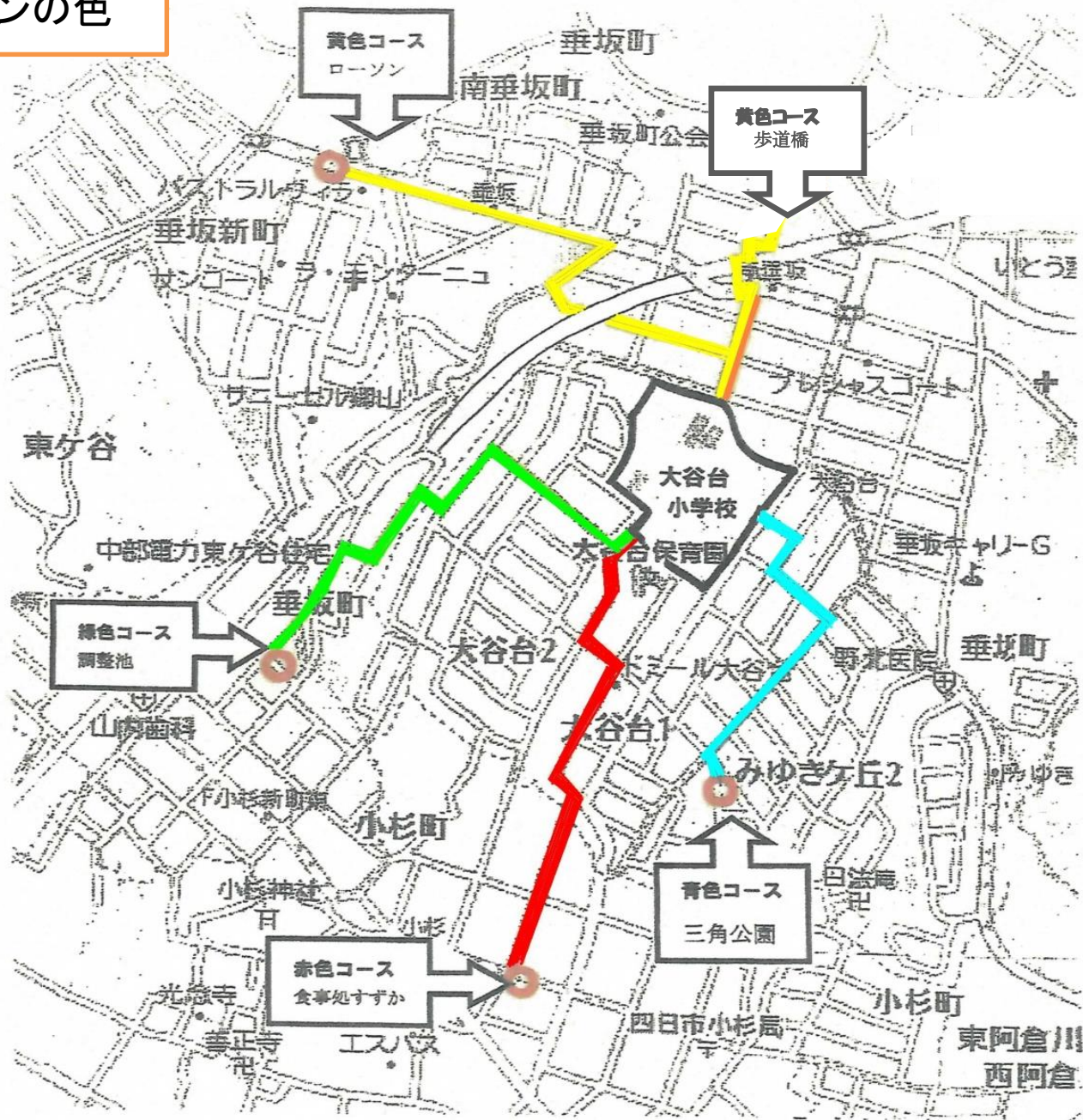


R4年度 新入生入学説明会

～入学に向けて～



下校リボンの色





3月中旬に届くリボンを、ランドセルの左側につけて下さい




学童に行く子は、地区のリボンと学童のリボンを2本付けて下さい。



小さい物にも、1つずつ記名をお願いします。




絵の具セット


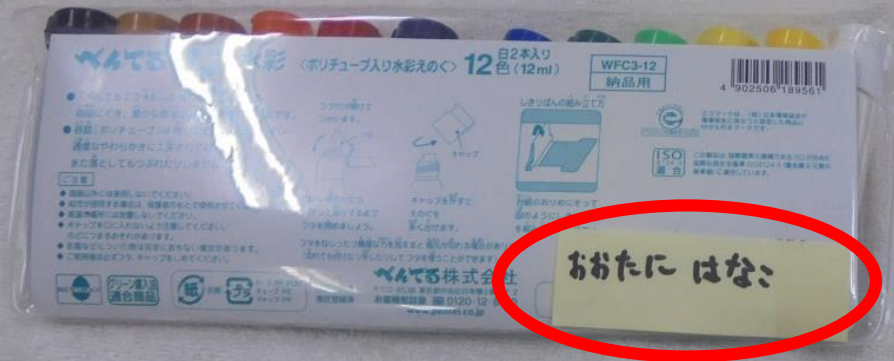




パレット



水入れ





おあにに

おあにに



おあたになろう

おあたになろう

ふたは、どちら側から見ても名前が分かるように、
両側面に記名してください。



下の箱の裏や粘土べらにも、
記名してください。



おあけにたろう

引き出し



おおたにたろう

引き出しの中の仕切り

上靴



かかとと、ゴムの部分の両方に
記名して下さい。

体育館シューズ





かかとと、ゴムの部分の両方に
記名して下さい。

算数セットの中のおはじき



算数セットの中の計算カード



1枚1枚記名をお願いします。記名が終わったら、輪ゴムでまとめて下さい。

給食袋



手さげ袋



上靴袋・体育館シューズ袋



お道具袋

