


## 児童用タブレットを使ってZoomに接続する方法

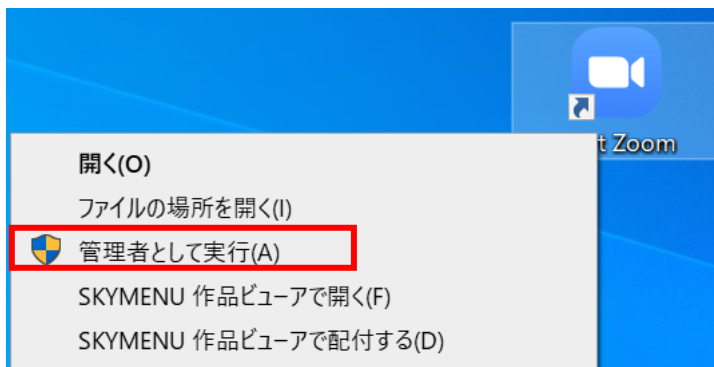
四日市市内の状況から、全家庭が接続できる有効な方法が見つかってきましたのでお知らせします。

### <手順>

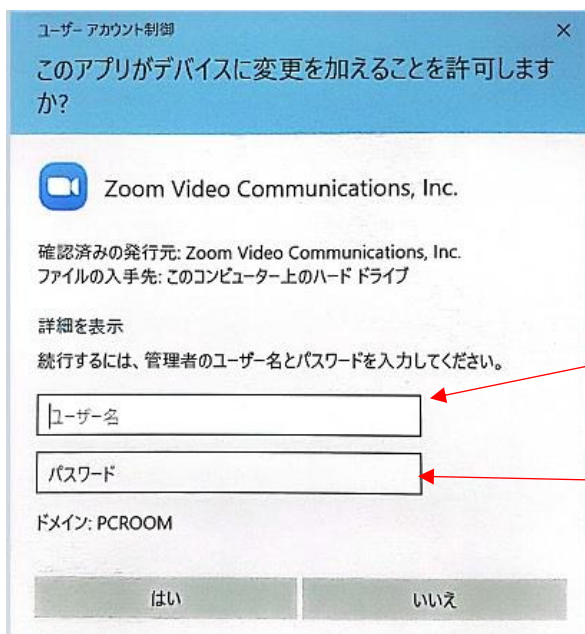
Zoom を管理者として起動する

① デスクトップの Zoom  で右クリックする。

② 表示されたメニューの中の「管理者として実行」を選択する。



③ 次に表示された、画面で ID・パスワードを入力する。  
入力したら「はい」をクリックする。



※ホームページに掲載する関係上、ユーザー名とパスワードは黒塗りしてあります。詳しくは、学校配布の「児童用タブレットを使ってZoomに接続する方法」をご確認ください。

<注意>半角です

ユーザー名：●

パスワード：●

● (半角数字)

● (半角数字)

④ Zoomのアプリが起動するので通常通りにZoomのIDとパスコードを入力して入室する。